



La sécurité alimentaire et nutritionnelle en Algérie: situation, enjeux et perspectives

ALGER, LUNDI 2 JUILLET 2018

SYNTHESE & RECOMMANDATIONS

**M. Ahmed BENMIHOUB
CREAD**

Situation de la SAN en Algérie

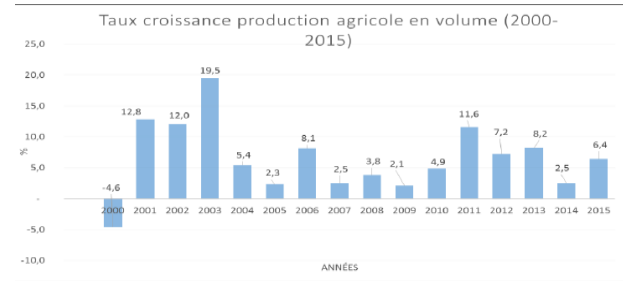
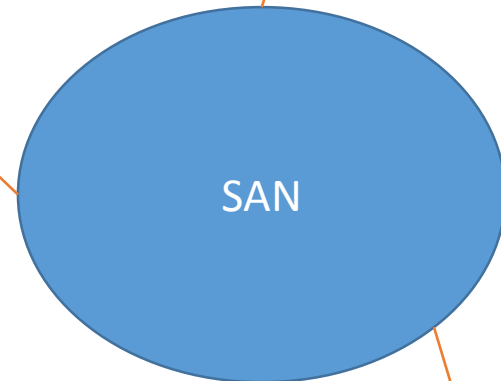
Situation nettement améliorée : plans quantitatif & qualitatif
(ration alimentaire moyenne par tête en Kcal X 2, 1962-2012)

CROISSANCE AGRICOLE ERRATIQUE & INSUFFISANTE ?

INDICATEURS NUTRITIONNELS INQUIÉTANTS ?

Déséquilibre nutritionnels ,
qualité sanitaire des aliments ?
Modèle de consommation et
nouvelles habitudes alimentaires

→ MTN



DÉPENDANCE DE LA SAN DE LA CAPACITÉ DU PAYS À IMPORTER (RENTE PÉTROLIÈRE) ?

- Imp. Produits alimentaires de base
- Imp. Intrants Agriculture et IAA

Tableau 10 : Sources d'approvisionnement du marché national (moyenne 2008/2012)

| Produits | Production (T) | Taux de Couverture | Importations (T) |
|-----------------------|----------------|--------------------|------------------|
| Blé dur | 1 845 336 | 52% | 1 702 636 |
| Blé tendre | 757 143 | 14% | 4 497 606 |
| Légumes secs | 67 990 | 27% | 182 145 |
| Pomme de terre | 3 237 336 | 100% | 243 |
| Autres légumes | 5 156 943 | 99% | 28 009 |
| Agrumes | 956 798 | 99% | 13 102 |
| Dattes | 662 498 | 100% | 885 |
| Autres fruits | 1 324 679 | 80% | 325 496 |
| Huiles alimentaires | 45 000 | 6% | 708 611 |
| Sucre | 0% | 0% | 1 387 831 |
| Lait (ML) | 2 307 000 | 44% | 2 892 000 |
| Viande rouge | 331 180 | 85% | 59 407 |
| Viande blanche | 257 460 | 100% | 11 |
| Poissons et crustacés | 112 803 | 87% | 17 577 |

Sources des données : MADRP et CNIS.

VOLATILITÉ DES PRIX AGRICOLES : REGULATION DU MARCHÉ LOCAL

Viandes, Fruits & Légumes

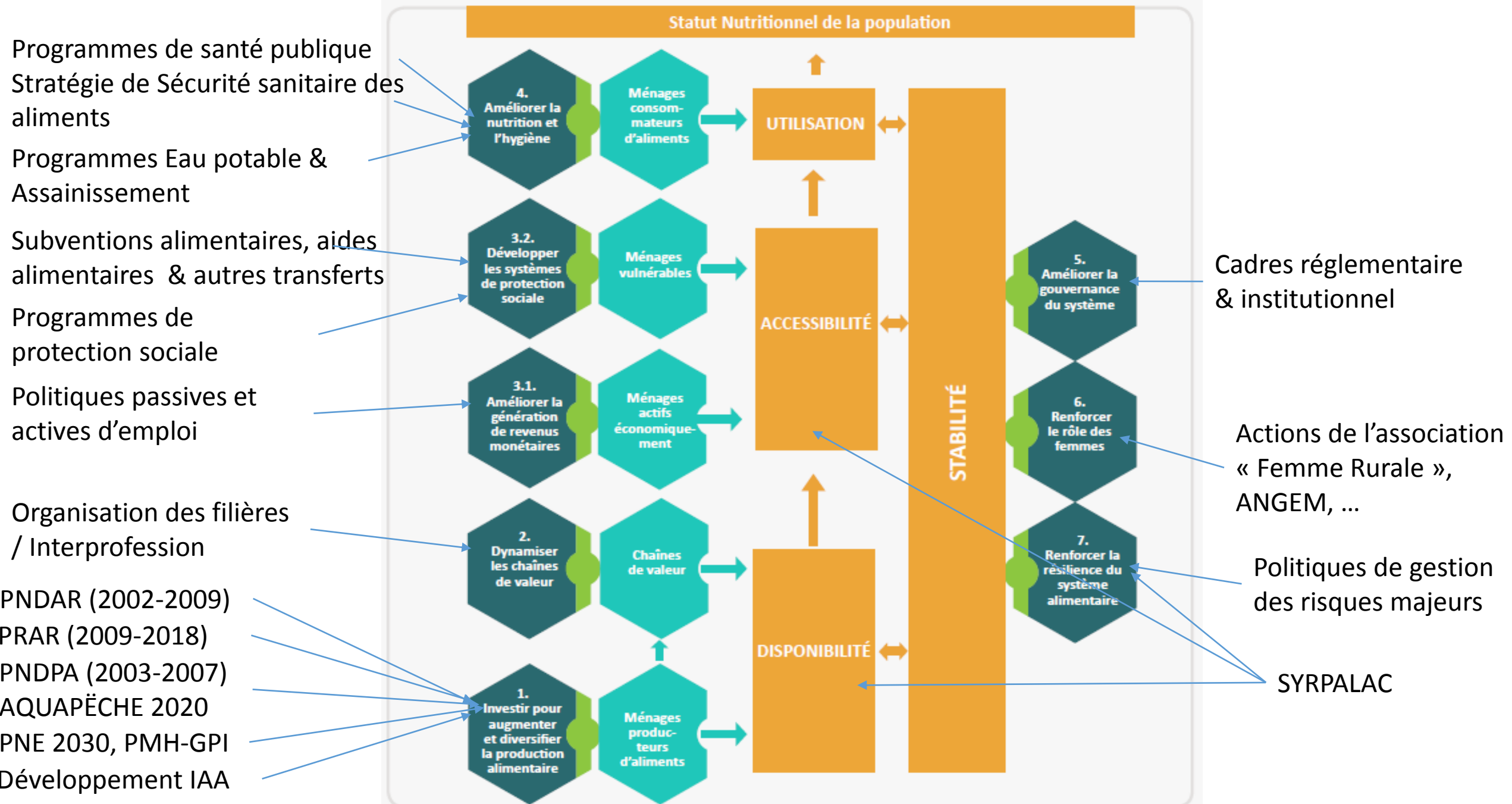
Accès à l'alimentation

: ménages pauvres ou vulnérables

DURABILITÉ DE LA SAN?

Eau, énergie, biodiversité, préservation des ressources génétiques locales, savoir-faire (petits agriculteurs, ...)

LES VOIES DE LA SÉCURISATION ALIMENTAIRE



Recommandations

I. Définir un cadre global, cohérent, intégré et inclusif, de gouvernance de la sécurité alimentaire et nutritionnelle.

→ Stratégie intersectorielle de la SAN

Fixer des objectifs ambitieux et réalistes (temps)

Cadre institutionnel (Institution de pilotage opérationnel, partage des rôles et responsabilités entre acteurs, intégration des acteurs privés...)

Mécanismes de coordination intersectorielle

Décentralisation / déclinaison territoriale de la SAN (découpage SNAT...)

Concertation sur les axes prioritaires : sécurité sanitaire des aliments, cohérence entre politiques agricoles et stratégies industrielles; régulation des marchés agro-alimentaires;

→ Installer un dispositif national de suivi de la SAN

Définir un cadre d'information statistique harmonisé (pb de fragmentation des bases de données...); Réalisation d'enquêtes ; Evaluations périodiques (deux fois dans l'année) de la sécurité alimentaire et nutritionnelle

Critères clés de performance : efficacité à atteindre les objectifs fixés dans le temps, réactivité aux changements et aux crises systémiques, participation des acteurs

→ Renforcement des capacités humaines organisationnelles et techniques

(formation, accompagnement,...)

Recommandations (suite)

II. Rendre plus équitable et plus efficace le dispositif actuel de subventions alimentaires et développer les mécanismes de protection sociale.

Définir une méthodologie pour la transition du système actuel vers un système alternatif (subv généralisées vs subventions ciblées)

Sécurisation des revenus des ménages actifs ,

Ciblage des populations en situation de besoin (catégories défavorisées...), catégories sociales évolutives

III. Renforcer la résilience du système alimentaire face à la pression démographique, au changement climatique et à la volatilité des prix des aliments sur les marchés (national et international) : Durabilité de la SAN.

Augmenter la performance du système productif (marges de productivité...),

Diversification de la production,

Performance des chaînes d'approvisionnement,

Production de connaissances / recherche scientifique : produire des modèles alternatifs

Innovations d'adaptation au changement climatique,

Régulation des marchés domestiques,

diversification de l'économie (exportation),etc.

Recommandations (suite)

IV. Renforcer et diversifier le partenariat international.

ODD2 « Faim Zéro » /agenda 2030

Echanges d'expériences, de bonnes pratiques,

Participation aux forums internationaux

Global Child Nutrition Forum

V. Renforcer l'éducation alimentaire et nutritionnelle des jeunes générations

Formation des citoyens futurs, consommateurs,
producteurs/entrepreneurs....

Recherches sur les comportements de consommation

....

MERCI POUR VOTRE ATTENTION !